

ALTEO

TRIGO BLANDO

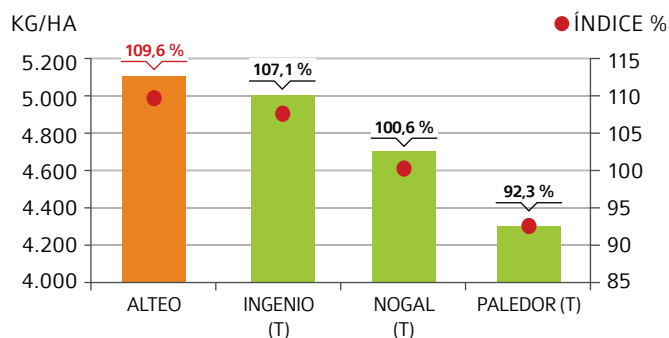
Plasticidad y Extensibilidad



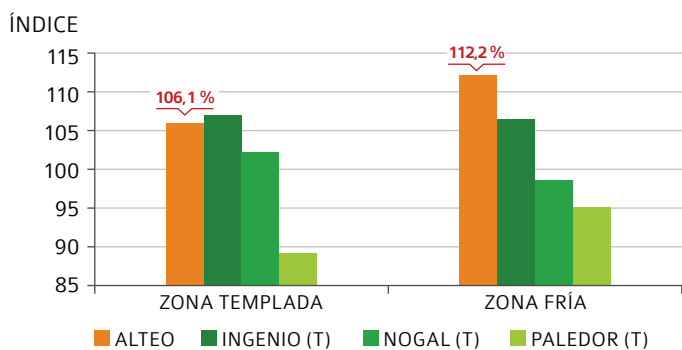
- Trigo blando de otoño de espiga mocha.
- Destaca su plasticidad en los diferentes ambientes edafoclimáticos (109,6% sobre testigos Red GENVCE 2013-2014).
- Trigo muy extensible P/L 0,3-0,5 con elevado Peso de Mil Granos y contenido medio en proteínas.
- Muy buen comportamiento frente a micotoxinas dando respuesta a las exigencias de calidad de la industria alimentaria.
- Variedad clasificada como tolerante a roya amarilla dentro de los ensayos de trigo blando GENVCE en Castilla y León.

RESULTADOS DE PRODUCCIÓN

Índice productivo medio de ALTEO respecto a los testigos Ingenio, Nogal y Paledor en los ensayos de GENVCE de las variedades de trigo blando de ciclo largo. Campaña 2013-2014.



Índice productivo medio de ALTEO respecto a los testigos Ingenio, Nogal y Paledor en los ensayos de GENVCE de trigo blando de ciclo largo en zonas frías y templadas. Campaña 2013-2014.



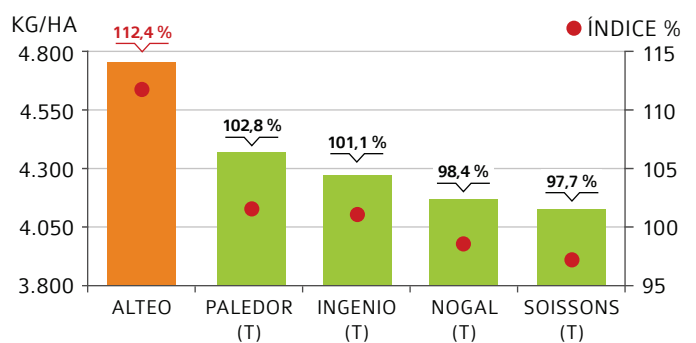
JESÚS LÓPEZ

Ejea de los Caballeros-Zaragoza

Sembré ALTEO porque venía avalada por los excelentes resultados obtenidos en los ensayos oficiales y puedo decir, que la variedad ha estado a la altura de mis expectativas.

Una variedad con un gran número de granos/espiga, un buen comportamiento frente a la roya amarilla y un rendimiento de 9.000 kg/ha.

Índice productivo medio de ALTEO respecto a los testigos Paledor, Ingenio, Nogal y Soissons en los ensayos Pre-GENVCE de variedades de ciclo largo. Campaña 2011-2012.



AGRAR SEMILLAS S.A.
 Ctra. de Cogullada, s/n - 50014 Zaragoza
 Tel. 976 47 06 46
 comercial@agrarsemillas.com
 www.maisadour-semences.com/es

DELEGACIONES COMERCIALES
 CENTRO NORTE Joaquín Calvo 619 72 11 65
 EXTREMADURA Ángel Barrera 619 72 06 86
 ANDALUCÍA Marco Barrera 619 72 11 05


ALTEO

TRIGO BLANDO

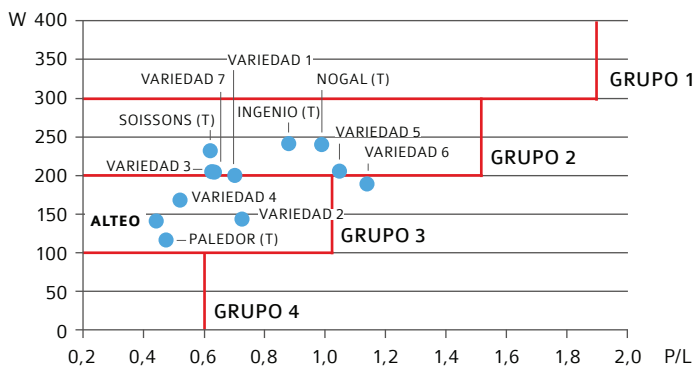
Plasticidad y Extensibilidad

CALIDAD

Grano		Panificación
Peso específico	Medio	W: 110-140
Peso de mil granos	Muy Alto	P/L: 0,3-0,5
Contenido en proteína	Medio	



Calidad harinera de las variedades de trigo blando de ciclo largo ensayadas durante la campaña 2011-2012, en el marco de GENVCE.



RECOMENDACIONES DE SIEMBRA

- Siembras en todas las zonas de trigo blando de otoño del país.
- Posibilidad de siembras en regadío hasta diciembre.
- Valoriza secanos frescos y regadíos.



AGRAR SEMILLAS S.A.
www.maisadour-semences.com/es



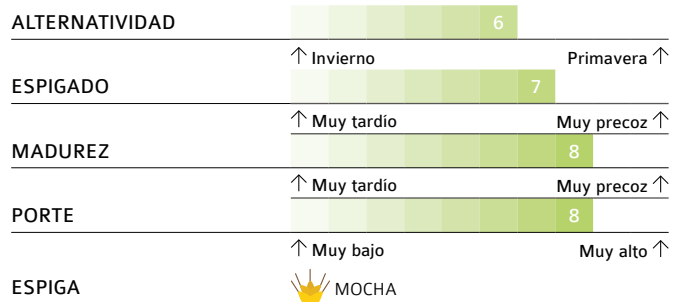
JOSÉ RAMÓN GARCÍA

Cabezón de Pisuerga - Valladolid




El trigo ALTEO se adapta muy bien a nuestra zona de producción por su gran perfil sanitario, destacando por su buen comportamiento frente a Roya Amarilla, y su alto rendimiento. En una superficie de 6 hectáreas he cosechado de media 4.300 kg/ha, 800 kg/ha por encima de la variedad más sembrada en la zona. Por todo ello, creo que es una buena elección para conseguir la mayor rentabilidad con el cultivo de trigo blando.

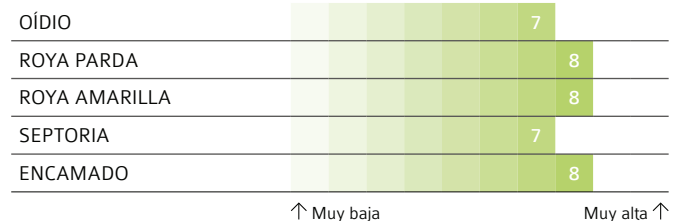
CICLO-MORFOLOGÍA



Fecha de encañado y espigado de ALTEO respecto a los testigos Ingenio, Nogal y Soissons en los ensayos de PRE-GENVCE durante la campaña 2012-2013.



TOLERANCIA A ENFERMEDADES



Contenido en micotoxinas DON de ALTEO frente a un testigo sensible y un testigo resistente con y sin tratamiento fungicida a espigado. Ensayos Obtentor Cosecha 2010-Francia.

